

ESCRITO ADJUNTANDO NUEVAS LÁMINAS EN EL EXPEDIENTE DE LA SOLICITUD
DEL MODELO DE UTILIDAD **Acta U. 4035**

.....

Montevideo, 28 de junio de 2005.

Sra. Directora Técnica de la Propiedad Industrial.

Dra. María Cristina Dartayete

[REDACTED], constituyendo domicilio a estos efectos en Buenos Aires
[REDACTED], por [REDACTED],
según personería acreditada en el expediente de la solicitud del Modelo de Utilidad
**Acta U. 4035, sobre: "NUEVO DISPOSITIVO DE COCCION Y SERVIR
QUESOS O ALIMENTOS SIMILARES"**, a la Sra. Directora digo que:

En el momento de presentar esta solicitud, se acompañó por error una
lámina de figuras que no corresponde.

Por lo tanto adjunto nuevas láminas con el ejemplo preferencial
mencionado en la memoria y solicito que se sustituya la página originalmente
presentada.

Quiera la Sra. Directora tener presente lo expuesto.

Saludo a la Sra. Directora muy atentamente.


[REDACTED]

2005/06/29 15:35:00 - Montevideo - expediente 26/0013006 - 15/17 - LÍMITES PARA U. 4035 - NUEVO DISPOSITIVO

mdcf



Figura 1

A handwritten signature or mark, possibly a stylized letter 'A' or 'R', with a thick horizontal black bar drawn across it.



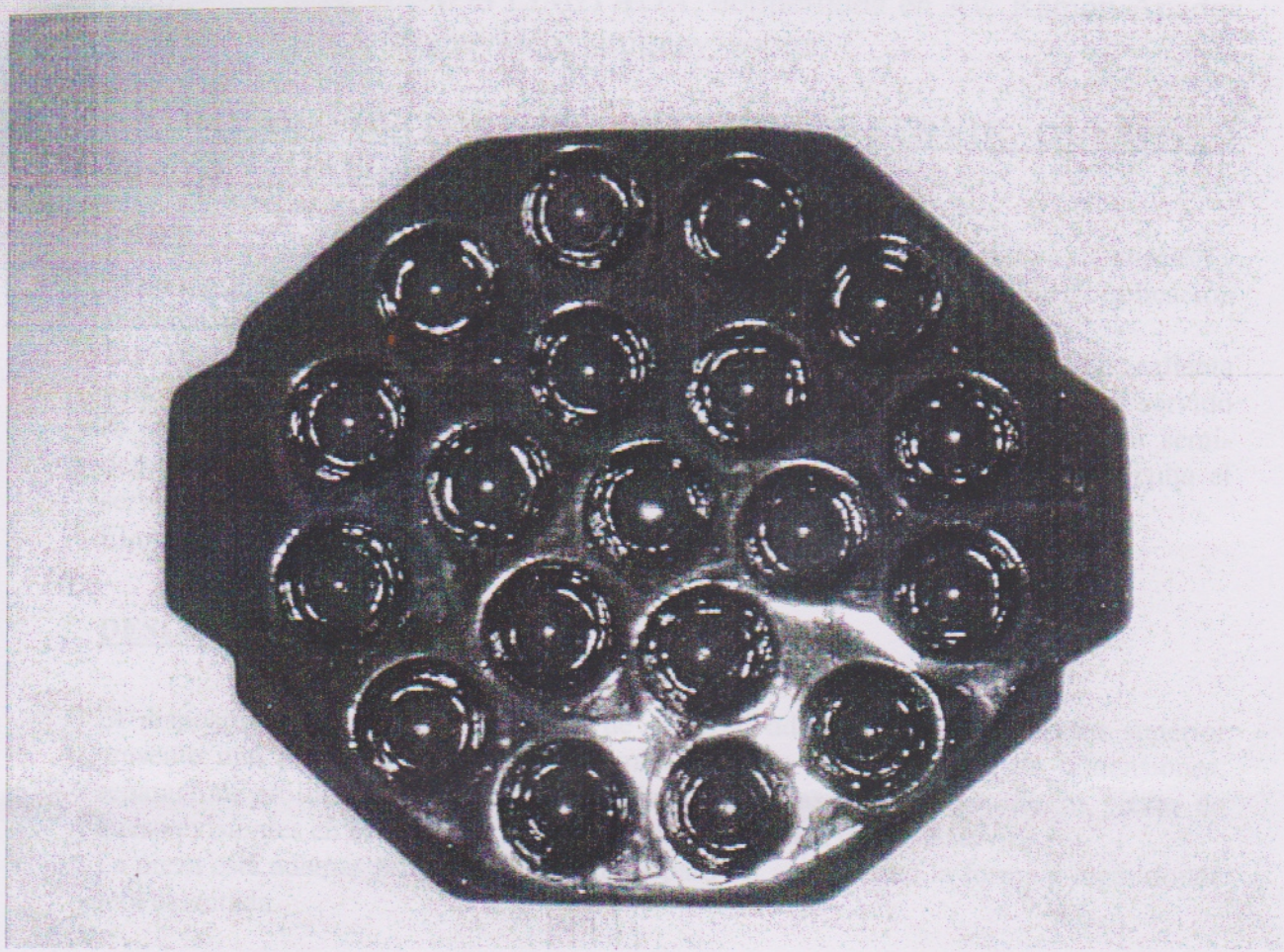


Figura 2

A handwritten signature or mark, possibly initials, with a thick horizontal black bar drawn across it.



FUNCIONAMIENTO

Figura 3

Se ubica la pieza de queso sobre el dispositivo objeto de la presente solicitud y se ubica dicho dispositivo en la parrilla, horno o similar base, con la acción de la temperatura derrite el queso y este se introduce en los orificios de la pieza, auto seccionándose y así quedar pronto para ser servido. La dificultad antes señalada de adaptación de los diferentes trozos, unos con otros. La pieza cuando se separa en una parrilla o similar para el servido.

A efectos de facilitar la comprensión de la descripción se acompaña un ejemplo preferencial y las siguientes referencias:

Fig. 1 - Perspectiva de la pieza

Fig. 2 - Corte transversal donde se aprecia las características de los orificios.

Fig. 3 - Planta

[Handwritten signature and a black redaction bar]

[Handwritten initials]